


بسمه تعالی



وزارت علوم تحقیقات و فناوری

دانشگاه فنی و حرفه ای

دانشکده ی فنی انقلاب اسلامی

شیوه نامه اجرایی پروژه

مقدمه: درس پروژه ماهیت ویژه ای نسبت به سایر دروس این مقطع داشته و نحوه ی برگزاری آن میتواند تاثیر جدی در آینده ی حرفه ای دانشجویان داشته باشد و امکان به ثمر نشستن دانسته های دانشجویان و به کارگیری آنها را بیش از پیش فراهم ساخته و ورود دانش آموختگان را به عرصه کار و خدمت تسهیل نماید.

تعریف درس پروژه:

درس پروژه به عنوان یک درس مستقل تلقی شده و اجرای آن الزامی بایست دارای ویژگی های زیر باشد.

1- عناوین و موضوع های انتخابی و تایید شده برای فعالیت های مطالعاتی و اجرایی دانشجویان می بایست کاربردی و به نحوی باشد که مراحل اجرای آن منجر به :

الف) تبلور یافته های علمی و عملی دانشجویان در دوران تحصیل آنها باشد.

ب) موجب کاربرد روش های تحقیق. جمع آوری اطلاعات. تجزیه و تحلیل. نتیجه گیری و کاربردی یافته های مطالعاتی یا کارگاهی توسط ایشان بشود.

2- الزاماً منجر به تهیه گزارش یا رساله و دفاع دانشجو از یافته های خود(در جلسه ای خاص که برای این منظور تشکیل می گردد) بشود.

3- حاصل کار اجرا و دفاع درس پروژه به عنوان یکی از ابزارهای کنترل کیفیت فراگرفته های دانشجو در دوره کارشناسی قابل قضاوت و ارزش گذاری باشد.

مقررات ثبت نام و اخذ درس پروژه

تهیه و تحویل فرم ها:

- دانشجو موظف است قبل از انتخاب واحد هماهنگی لازم را با استاد پروژه و گروه آموزشی برای انتخاب و تصویب عنوان موضوع به عمل آورد و نسبت به تکمیل فرم های مربوطه اقدام نماید و گروه نیز موظف به همکاری لازم می باشد.

ثبت نام:

- برای انتخاب واحد درس پروژه لازم است دانشجو حداقل دو سوم واحد های درسی دوره کارشناسی (حداقل 48 واحد) را گذرانده باشد.

- دانشجو می بایست در زمان انتخاب واحد (طبق تقویم آموزشی) درسی پروژه را در یک نیمسال اخذ نماید.

مقررات ارایه ی گزارش نهایی درس پروژه

- ارایه ی گزارش نهایی پروژه های کارشناسی در سه نوبت (دی ماه - خرداد ماه - شهریورماه) انجام می گیرد. موارد استثنا با هماهنگی گروه آموزشی مربوطه تعیین تکلیف خواهد شد.

- دانشجو می بایست در پایان اولین نیمسال انتخاب واحد درس پروژه نسبت به ارایه ی گزارش نهایی آن اقدام نماید.

- گزارش پیشرفت توسط استاد پروژه بررسی می شود و نمره اختصاص داده شده به این گزارش در نمره نهایی دانشجو موثر خواهد بود و دانشجو موظف است با تکمیل فرم گزارش پیشرفت در طول دوره ، استاد پروژه را از مراحل پیشرفت کار خود مطلع نماید.

- دانشجو پس از اتمام پروژه ، گزارش نهایی به همراه مستندات خود را به استاد پروژه ارایه می دهد.

- دانشجو موظف است برای تعیین زمان دفاع به گروه آموزشی مراجعه نماید.

- دانشجو می بایست پس از تایید استاد پروژه و یک هفته پیش از زمان دفاع ، خلاصه دو صفحه ای گزارش پروژه و یا مراحل انجام یا ساخت نمونه کار مندرج در پروژه خود را تهیه و به استاد پروژه تحویل دهد و پس از تایید استاد پروژه ، آن را به تعداد داوران تکثیر نماید و به گروه آموزشی تحویل دهد.

- حضور دانشجو در جلسه ارایه ی پروژه ضروری است و در غیر این صورت به منزله ی غیبت محسوب و نمره ی صفر برای دانشجو منظور خواهد شد.

- چنانچه نمره ی پروژه زیرحد نصاب باشد ، دانشجو موظف است مجددا نسبت به انتخاب واحد این درس اقدام نماید.


- زمان تحویل گزارش نهایی پروژه و اعلام نمره ی آن تا پایان همان نیمسال ثبت نام این درس می باشد.

شرایط اتمام پروژه:

1- دانشجو موظف است یک نسخه از پروژه ی نهایی را با توجه به فرمت جلد ، متناسب با امکانات مرکز به انضمام CD حاوی فایل PDF ، WORD ، POWER POINT و نیز سایر فایل های مرتبط را به واحد آموزشی تحویل دهد .

2- رعایت آیین نامه ی محتوایی و نگارشی در تهیه مستندات نهایی الزامی می باشد. چنانچه دانشجو مستندات و پیوست های نهایی را به طور ناقص تحویل دهد، می بایست ظرف دو هفته نسبت به رفع نقایص اقدام نماید (تا این مراحل استاد پروژه می تواند تا یک نمره از نمره نهایی دانشجو کسر نماید). اگر پس از زمان دو هفته دانشجو نسبت به رفع نقایص اقدام ننماید نمره نخواهد گرفت.

3- نسخه صحافی شده در کتابخانه نگهداری شود.



وزارت علوم تحقیقات و فناوری
دانشگاه فنی و حرفه ای
دانشکده فنی انقلاب اسلامی

بارتعالی

فرم شماره ۱

فرم پروپزال پروژه مهندسی تکنولوژی

این برگه در ۳ نسخه تکمیل می شود: (نسخه اول مدیر پروژه، نسخه دوم استاد راهنمای پروژه، نسخه سوم دانشجو)

این قسمت توسط دانشجو تکمیل می گردد:

نام و نام خانوادگی..... شماره دانشجویی..... ورودی: سال..... نیمسال.....
 اول (مهر) نیمسال دوم (بهمن) روزانه شبانه تعداد واحد های گذرانده شده..... کل
 واحد های ترم جاری..... ادرس پست الکترونیکی..... و.....
 ادرس دقیق پستی محل سکونت:.....
 تلفن تماس ثابت:..... و تلفن همراه..... متقاضی اخذ پروژه با
 عنوان پروژه.....
 با استاد پروژه:..... نوع پروژه: تئوری عملی به ادرس پست الکترونیکی:.....
 می باشم.....
 امضاء دانشجو و تاریخ

این قسمت به کمک استاد راهنمای پروژه تکمیل می گردد:


شرح خلاصه ای از عنوان و اهداف پروژه:
 حداقل سه واژه کلیدی از پروژه (معرف زمینه علمی ذیربط)
 شرح پروژه (در صورت امکان شامل فصل بندی) در حداقل چهار سطر و حداکثر یک صفحه
 اینجانب..... با راهنمایی پروژه فوق الذکر برای نیمسال مذکور موافقت می نمایم
 امضاء استاد راهنمای
 پروژه و تاریخ

تایید استاد سوم

تایید استاد دوم

تایید استاد اول

انجام پایان نامه فوق تحت عنوان..... با راهنمایی استاد محترم..... برای.....
 دانشجو..... در تاریخ..... مورد تصویب قرار گرفت و تاریخ دفاع و تحویل پروژه تا هفته شانزدهم می باشد.
 امضاء مدیر گروه - تاریخ



وزارت علوم تحقیقات و فناوری
دانشگاه فنی و حرفه ای
دانشکده فنی انقلاب اسلامی

بارتعالی

فرم شماره ۱

فرم پروپزال پروژه مهندسی تکنولوژی

این برگه در ۳ نسخه تکمیل می شود: (نسخه اول مدیر پروژه، نسخه دوم استاد راهنمای پروژه، نسخه سوم دانشجو)

این قسمت توسط دانشجو تکمیل می گردد:

نام و نام خانوادگی..... شماره دانشجویی..... ورودی: سال..... نیمسال.....
 اول (مهر) نیمسال دوم (بهمن) روزانه شبانه تعداد واحد های گذرانده شده..... کل
 واحد های ترم جاری..... ادرس پست الکترونیکی..... و.....
 ادرس دقیق پستی محل سکونت:.....
 تلفن تماس ثابت:..... و تلفن همراه..... متقاضی اخذ پروژه با.....
 عنوان پروژه.....
 با استاد پروژه:..... نوع پروژه: تئوری عملی به ادرس پست الکترونیکی:.....
 می باشم.....
 امضاء دانشجو و تاریخ

این قسمت به کمک استاد راهنمای پروژه تکمیل می گردد:


شرح خلاصه ای از عنوان و اهداف پروژه:
 حداقل سه واژه کلیدی از پروژه (معرف زمینه علمی ذیربط)
 شرح پروژه (در صورت امکان شامل فصل بندی) در حداقل چهار سطر و حداکثر یک صفحه
 اینجانب..... با راهنمایی پروژه فوق الذکر برای نیمسال مذکور موافقت می نمایم
 امضاء استاد راهنمای
 پروژه و تاریخ

تایید استاد سوم

تایید استاد دوم

تایید استاد اول

انجام پایان نامه فوق تحت عنوان..... با راهنمایی استاد محترم..... برای.....
 دانشجو..... در تاریخ..... مورد تصویب قرار گرفت و تاریخ دفاع و تحویل پروژه تا هفته شانزدهم می باشد.
 امضاء مدیر گروه - تاریخ



وزارت علوم تحقیقات و فناوری
دانشگاه فنی و حرفه ای
دانشکده فنی انقلاب اسلامی

بارتعالی

فرم شماره ۱

فرم پروپزال پروژه مهندسی تکنولوژی

این برگه در ۳ نسخه تکمیل می شود: (نسخه اول مدیر پروژه، نسخه دوم استاد راهنمای پروژه، نسخه سوم دانشجو)

این قسمت توسط دانشجو تکمیل می گردد:

نام و نام خانوادگی..... شماره دانشجویی..... ورودی: سال..... نیمسال.....
 اول (مهر) نیمسال دوم (بهمن) روزانه شبانه تعداد واحد های گذرانده شده..... کل
 واحد های ترم جاری..... ادرس پست الکترونیکی..... و.....
 ادرس دقیق پستی محل سکونت:.....
 تلفن تماس ثابت:..... و تلفن همراه..... متقاضی اخذ پروژه با
 عنوان پروژه.....
 با استادا پروژه:..... نوع پروژه: تئوری عملی به ادرس پست الکترونیکی:.....
 می باشم.....
 امضاء دانشجو و تاریخ

این قسمت به کمک استاد راهنمای پروژه تکمیل می گردد:

شرح خلاصه ای از عنوان و اهداف پروژه:
 حداقل سه واژه کلیدی از پروژه (معرف زمینه علمی ذیربط)
 شرح پروژه (در صورت امکان شامل فصل بندی) در حداقل چهار سطر و حداکثر یک صفحه
 اینجانب..... با راهنمایی پروژه فوق الذکر برای نیمسال مذکور موافقت می نمایم
 امضاء استاد راهنمای
 پروژه و تاریخ

تایید استاد سوم

تایید استاد دوم

تایید استاد اول

انجام پایان نامه فوق تحت عنوان..... با راهنمایی استاد محترم..... برای
 دانشجو..... در تاریخ..... مورد تصویب قرار گرفت و تاریخ دفاع و تحویل پروژه تا هفته شانزدهم می باشد.
 امضاء مدیر گروه - تاریخ



وزارت علوم، تحقیقات و فناوری

دانشگاه فنی و مرفه ای

دانشکده فنی انقلاب اسلامی

گزارش پیشرفت پروژه

تاریخ ارائه گزارش	شماره گزارش	تاریخ تصویب پروژه	استاد راهنما

مشخصات دانشجو / دانشجویان

ردیف	نام و نام خانوادگی	گرایش	شماره دانشجویی
۱			
۲			

عنوان پروژه :

گزارش پیشرفت پروژه :

امضاء استاد راهنما

تاریخ :

امضا دانشجو / دانشجویان

تاریخ :

یادآوری :

- این فرم لازم است بصورت تایپ شده در اختیار مدیر پروژه های گروه قرار گیرد .



وزارت علوم، تحقیقات و فناوری

دانشگاه فنی و مرفه ای

دانشکده فنی انقلاب اسلامی

گزارش پیشرفت پروژه

تاریخ ارائه گزارش	شماره گزارش	تاریخ تصویب پروژه	استاد راهنما

مشخصات دانشجو / دانشجویان

ردیف	نام و نام خانوادگی	گرایش	شماره دانشجویی
۱			
۲			

عنوان پروژه :

گزارش پیشرفت پروژه :

امضاء استاد راهنما

تاریخ :

امضا دانشجو / دانشجویان

تاریخ :

یادآوری :

- این فرم لازم است بصورت تایپ شده در اختیار مدیر پروژه های گروه قرار گیرد .



وزارت علوم، تحقیقات و فناوری

دانشگاه فنی و مرفه ای

دانشکده فنی انقلاب اسلامی

گزارش پیشرفت پروژه

تاریخ ارائه گزارش	شماره گزارش	تاریخ تصویب پروژه	استاد راهنما

مشخصات دانشجو / دانشجویان

ردیف	نام و نام خانوادگی	گرایش	شماره دانشجویی
۱			
۲			

عنوان پروژه :

گزارش پیشرفت پروژه :

امضاء استاد راهنما

تاریخ :

امضا دانشجو / دانشجویان

تاریخ :

یادآوری :

- این فرم لازم است بصورت تایپ شده در اختیار مدیر پروژه های گروه قرار گیرد .



وزارت علوم، تحقیقات و فناوری

دانشگاه فنی و مرفه ای

دانشکده فنی انقلاب اسلامی

گزارش پیشرفت پروژه

تاریخ ارائه گزارش	شماره گزارش	تاریخ تصویب پروژه	استاد راهنما

مشخصات دانشجو / دانشجویان

ردیف	نام و نام خانوادگی	گرایش	شماره دانشجویی
۱			
۲			

عنوان پروژه :

گزارش پیشرفت پروژه :

امضاء استاد راهنما

تاریخ :

امضا دانشجو / دانشجویان

تاریخ :

یادآوری :

- این فرم لازم است بصورت تایپ شده در اختیار مدیر پروژه های گروه قرار گیرد .



وزارت علوم، تحقیقات و فناوری

دانشگاه فنی و مرفه ای

دانشکده فنی انقلاب اسلامی

گزارش پیشرفت پروژه

تاریخ ارائه گزارش	شماره گزارش	تاریخ تصویب پروژه	استاد راهنما

مشخصات دانشجو / دانشجویان

ردیف	نام و نام خانوادگی	گرایش	شماره دانشجویی
۱			
۲			

عنوان پروژه :

گزارش پیشرفت پروژه :

امضاء استاد راهنما

تاریخ :

امضا دانشجو / دانشجویان

تاریخ :

یادآوری :

- این فرم لازم است بصورت تایپ شده در اختیار مدیر پروژه های گروه قرار گیرد .



وزارت علوم، تحقیقات و فناوری

دانشگاه فنی و مرفه ای

دانشکده فنی انقلاب اسلامی

فرم تقاضای دفاع

نام و نام خانوادگی :	شماره دانشجویی :
رشته و گرایش :		
استاد راهنما :		
عنوان پروژه :		

استاد محترم جناب آقای خواهشمند است در صورت موافقت جلسه دفاعیه پروژه در

تاریخ ساعت در محل به عنوان استاد ارزیاب حضور به هم رسانید .

تاریخ و امضاء دانشجو :

تایید استاد راهنمای پروژه :

تایید اساتید داور :

با تشکر
مدیر پروژه ها



فرم ارزیابی پروژه نهایی دانشجو توسط استاد راهنمای پروژه

وزارت علوم، تحقیقات و فناوری

دانشگاه فنی و مرفه ای

دانشکده فنی انقلاب اسلامی

۱ - نام و نام خانوادگی دانشجو شماره دانشجویی

رشته نام استاد راهنمای پروژه

۲ - موضوع پروژه

تحقیقاتی تحقیقاتی و عملی

۳ - شرح مختصری از پروژه :

۳-۱) آیا دستگاه ساخته شده است . بلی خیر

۳-۲) هزینه تقریبی پروژه ریال

۳-۳) کاربرد پروژه

۳-۴) آیا قابل تولید به صورت انبوه می باشد . بلی خیر

۳-۵) پایان نامه پروژه کامل است . بلی خیر

۴ - تاریخ شروع پروژه تاریخ پایان پروژه تاریخ دفاعیه

۵ - نظر استاد راهنمای پروژه :

ردیف	عوامل	مداکتر نمره	نمره
۱	ابتکار در روش تحقیق	۶	
۲	جدید ، بدیع ، پرمحتوی بودن موضوع پروژه	۶	
۳	نتایج حاصل از پروژه	۶	
۴	میزان و کیفیت استفاده از منابع و مآخذ در نگارش	۶	
۵	کیفیت تجزیه و تحلیل مطلب	۶	
۶	بحث در مورد نتایج و تحقیقات در راستای موضوع مصوب	۶	
۷	نحوه تنظیم و ترتیب ارائه مطلب	۶	
۸	مراجعه و گزارش دائم از نحوه پیشرفت کار	۶	
۹	کیفیت ارائه مطالب	۶	
۱۰	توانایی دانشجو در پاسخگویی به سوالات	۶	

موارد ارزیابی

نام و نام خانوادگی	تایید می شود	تایید نمی شود	نمره از ۶۰	امضاء
			با عدد	با حروف

نام و نام خانوادگی و امضاء مدیر گروه :



فرم ارزیابی پروژه نهایی دانشجو توسط استاد داور

وزارت علوم، تحقیقات و فناوری

دانشگاه فنی و مرفه ای

دانشکده فنی انقلاب اسلامی

۱ - نام و نام خانوادگی دانشجو شماره دانشجویی

رشته نام استاد راهنمای پروژه

عنوان پروژه :

۲ - نظر استاد داور

نمره	مداکتر نمره	عوامل	(دیف)	موارد ارزیابی
	۳	ابتکار در روش تحقیق	۱	
	۳	جدید، بدیع و پرمحتوی بودن موضوع پروژه	۲	
	۳	نتایج حاصل از پروژه	۳	
	۳	میزان و کیفیت استفاده از منابع و ماخذ در نگارش	۴	
	۳	کیفیت تجزیه و تحلیل مطلب	۵	
	۳	بحث در مورد نتایج و تحقیقات در راستای موضوع مصوب	۶	
	۳	نحوه تنظیم و ترتیب ارائه مطلب	۷	
	۳	مراجعه و گزارش دائم از نحوه پیشرفت کار	۸	
	۳	کیفیت ارائه مطالب	۹	
	۳	توانایی دانشجو در پاسخگویی به سوالات	۱۰	

امضاء	نمره از ۳۰		تایید نمی شود	تایید می شود	نام و نام خانوادگی
	با حروف	با عدد			

نام و نام خانوادگی و امضاء مدیر گروه :



فرم ارزیابی پروژه نهایی دانشجو توسط استاد داور

وزارت علوم، تحقیقات و فناوری

دانشگاه فنی و مرفہ ای

دانشکده فنی انقلاب اسلامی

۱ - نام و نام خانوادگی دانشجو شماره دانشجویی

رشته نام استاد راهنمای پروژه

عنوان پروژه :

۲ - نظر استاد داور

نمبره	مداکتر نمبره	عوامل	ردیف	موارد ارزیابی
	۳	ابتکار در روش تحقیق	۱	
	۳	جدید، بدیع و پرمحتوی بودن موضوع پروژه	۲	
	۳	نتایج حاصل از پروژه	۳	
	۳	میزان و کیفیت استفاده از منابع و ماخذ در نگارش	۴	
	۳	کیفیت تجزیہ و تحلیل مطلب	۵	
	۳	بحث در مورد نتایج و تحقیقات در راستای موضوع مصوب	۶	
	۳	نحوہ تنظیم و ترتیب ارائه مطلب	۷	
	۳	مراجعه و گزارش دائم از نحوه پیشرفت کار	۸	
	۳	کیفیت ارائه مطالب	۹	
	۳	توانایی دانشجو در پاسخگویی به سوالات	۱۰	

امضاء	نمبره از ۳۰		تایید نمی شود	تایید می شود	نام و نام خانوادگی
	با حروف	با عدد			

نام و نام خانوادگی و امضاء مدیر گروه :



وزارت علوم، تحقیقات و فناوری

دانشگاه فنی و مرفه ای

دانشکده فنی انقلاب اسلامی

فرم ارزیابی پروژه نهایی دانشجو توسط مدیر گروه

۱ - نام و نام خانوادگی دانشجو شماره دانشجویی


رشته نام استاد راهنمای پروژه

۲ - نظر مدیر گروه

ردیف	عوامل	مداکتر نمره	نمره
۱	ابتکار در روش تحقیق	۲	
۲	جدید، بدیع و پر محتوی بودن موضوع پروژه	۲	
۳	نتایج حاصل از پروژه	۲	
۴	مراجعه و گزارش دائم از نحوه پیشرفت کار	۲	
۵	انجام به موقع مراحل پروژه	۲	

موارد ارزیابی

امضاء	نمره از ۱۰		تایید نمی شود	تایید می شود	نام و نام خانوادگی
	با حروف	با عدد			



تاییدیه اتمام پروژه

گواهی می شود آقای دانشجوی رشته دانشکده فنی انقلاب اسلامی به شماره دانشجویی : پایان نامه کارشناسی ۳ واحد خود را با عنوان تحت نظارت آقای

به اتمام رسانده است ، نسخه نهایی پایان نامه فایل الکترونیکی (حاوی فایل word و pdf و power point) و چکیده آن تهیه گردیده و مطابق با ساختار کلی و دستور العمل مصوب ، به کتابخانه دانشکده فنی انقلاب اسلامی تحویل داده شد.

نام و نام خانوادگی مسئول کتابخانه
مهر و امضاء :

اعلام نمره نهایی به آموزش کل

نام و نام خانوادگی دانشجو	شماره دانشجویی	گروه درسی	نیمسال واحدگیری شده	نمره به عدد	نمره به مروف

امضاء

نام و نام خانوادگی

۱- استاد راهنمای پروژه :

امضاء

نام و نام خانوادگی

۲- مدیر پروژه ها :